Relatório de Transparência e Igualdade Salarial de Mulheres e Homens - 2º Semestre 2025

Empregador: 84.534.254/0005-03 / Quant. de Trabalhadores Ativos em 30/06/2025: 118

MINISTÉRIO DO TRABALHO E EMPREGO

GOVERNO DO BRASIL — DO LADO DO POVO BRASILEIRO

Diferença salarial entre mulheres e homens

- O salário contratual mediano das mulheres equivale a 87.5% do recebido pelos homens.
- A remuneração média mensal das mulheres equivale a 72.2% da recebida pelos homens.

Indicador	Definição	Razão M/H
Salário Contratual Mediano	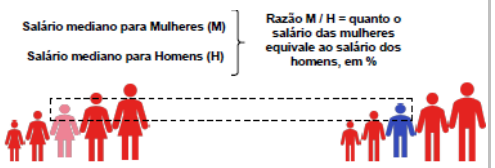	87.5%
Remuneração Mensal Média	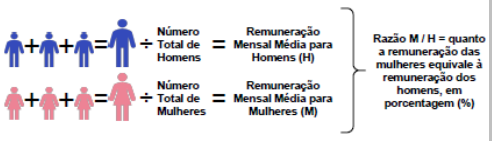	72.2%

Composição do total de empregados por sexo e raça/cor

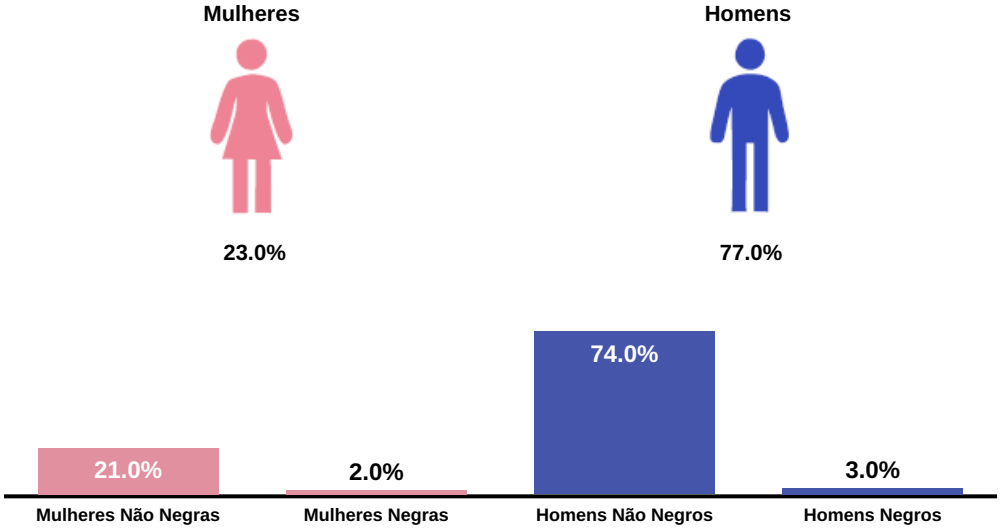

Diferença salarial entre homens e mulheres, por grande grupos ocupacionais

São apresentadas em % quanto a remuneração das mulheres vale em relação à dos homens. As situações positivas mostram valores maiores ou iguais a 100%

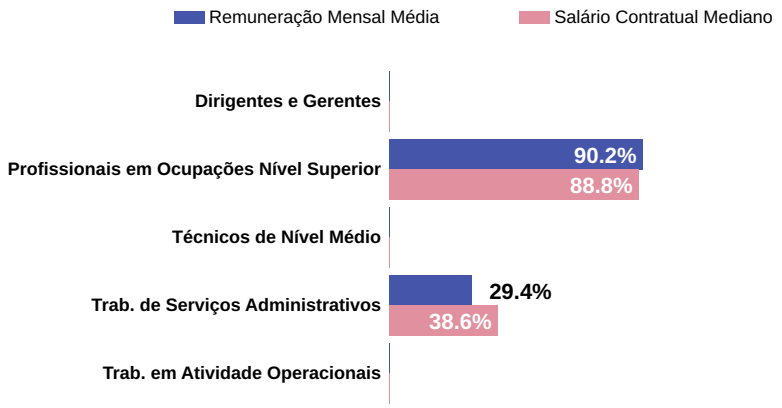

Para cada grupo de ocupação que não apresenta cálculo da diferença, para salário de contratação ou para remuneração média, pode ter ocorrido um dos seis motivos:(1) por ter menos de três mulheres; (2) por ter menos de três homens; (3) por não ter mulheres; (4) por não ter homens; (5) por não ter três homens nem três mulheres naquele grupo ocupacional; (6) por não ter nem homens nem mulheres naquele grupo ocupacional

Critérios de remuneração e ações para garantir diversidade

Critérios remuneratórios	
Plano de Cargos e Salários ou Plano de Carreira	✓
Cumprir metas de produção	✓
Disponibilidade para horas extras, reuniões com clientes e viagens	
Disponibilidade de pessoa em ocupações específicas	
Tempo de experiência profissional	✓
Capacidade de trabalho em equipe	✓
Proatividade, desenvolvimento de ideias e sugestões	✓
Ações para aumentar a diversidade	
Ações de apoio a compartilhamento de obrigações familiares para ambos os sexos	✓✓✓✓
Políticas de contratação de mulheres (negras, com deficiência, em situação de violência, chefes de família, LGBTQIA+, Indígenas)	
Políticas de promoção de mulheres para cargo de direção e gerência	

Fonte: eSocial. Rais Mensal Junho de 2025 e Portal Emprega Brasil - Agosto de 2025

Relatório de Transparência e Igualdade Salarial de Mulheres e Homens - 1º Semestre 2025

Empregador: 84.534.254/0005-03 / Quant. de trabalhadores ativos em 31/12/2024: 118

MINISTÉRIO DO TRABALHO E EMPREGO

GOVERNO FEDERAL BRASIL UNIÃO E RECONSTRUÇÃO

Diferença salarial entre mulheres e homens

- O salário contratual mediano das mulheres equivale a 91,0% do recebido pelos homens.
- A remuneração média mensal das mulheres equivale a 80,6% da recebida pelos homens.

Indicador	Definição	Razão M/H
Salário Contratual Mediano	Salário mediano para Mulheres (M) / Salário mediano para Homens (H) — Divisão M /H = quanto salário das mulheres equivale ao salário dos homens, em %	91,0%
Remuneração Mensal Média		80,6%

Composição do total de empregados por sexo e raça/cor

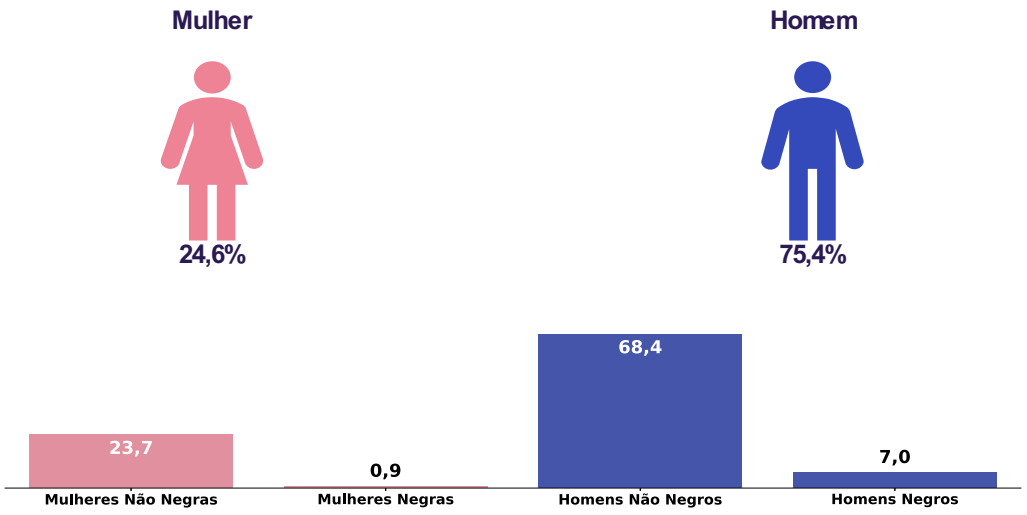

Diferença salarial entre homens e mulheres, por grandes grupos ocupacionais

A diferença (%) do salário das mulheres em comparação aos homens, aparece quando for maior ou menor que 100:

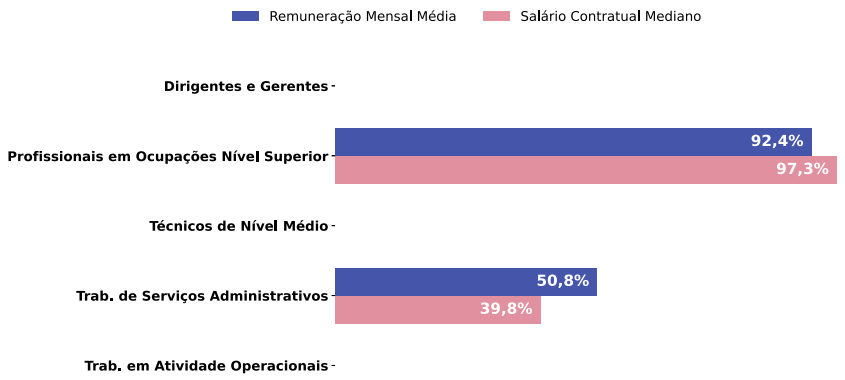

Para cada grupo de ocupação que não apresenta cálculo da diferença, para salário de contratação ou para remuneração média, pode ter ocorrido um dos seis motivos: (1) por ter menos de três mulheres; (2) por ter menos de três homens; (3) por não ter mulheres; (4) por não ter homens; (5) por não ter três homens nem três mulheres naquele grupo ocupacional; (6) por não ter nem homens nem mulheres naquele grupo ocupacional.

Critérios de remuneração e ações para garantir diversidade - 2º Sem. 2024

Critérios remuneratórios	
Plano de Cargos e Salários ou Plano de Carreira	✓
Cumprir metas de produção	✓
Disponibilidade para horas extras, reuniões com clientes e viagens	
Disponibilidade de pessoa em ocupações específicas	
Tempo de experiência profissional	✓
Capacidade de trabalho em equipe	✓
Proatividade, desenvolvimento de ideias e sugestões	✓
Ações para aumentar a diversidade	
Ações de apoio a compartilhamento de obrigações familiares para ambos os sexos	✓✓✓✓
Políticas de contratação de mulheres (negras, com deficiência, em situação de violência, chefes de família, LGBTQIA+, Indígenas)	
Políticas de promoção de mulheres para cargos de direção e gerência	

Fonte: eSocial. Rais 2024 e Portal Emprega Brasil - Fevereiro de 2025

Relatório de Transparência e Igualdade Salarial de Mulheres e Homens - 2º Semestre 2024

Empregador: 84.534.254/0005-03 / Quant. de trabalhadores: 117

MINISTÉRIO DO TRABALHO E EMPREGO

GOVERNO FEDERAL BRASIL UNIÃO E RECONSTRUÇÃO

Diferenças de salários entre mulheres e homens: O salário mediano das mulheres equivale a 99,6% do recebido pelos homens. Já o salário médio equivalia a 83,7%

Indicador	Definição	Razao M/H
Salário Contratual Mediano (não pago) – 2022	Salário mediano para Mulheres (M) / Salário mediano para Homens (H) — Divisão M /H = quanto salário das mulheres equivale ao salário dos homens, em % 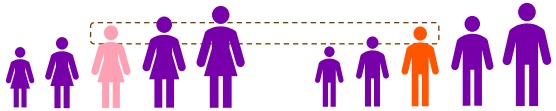	99,6%
Remuneração Média (inclui descontos e acréscimos) – 2022	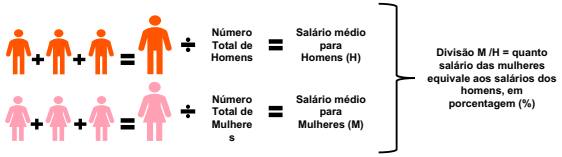	83,7%

Elementos que podem explicar as diferenças verificadas:

a) Composição do total de empregados por sexo e etnia e raça

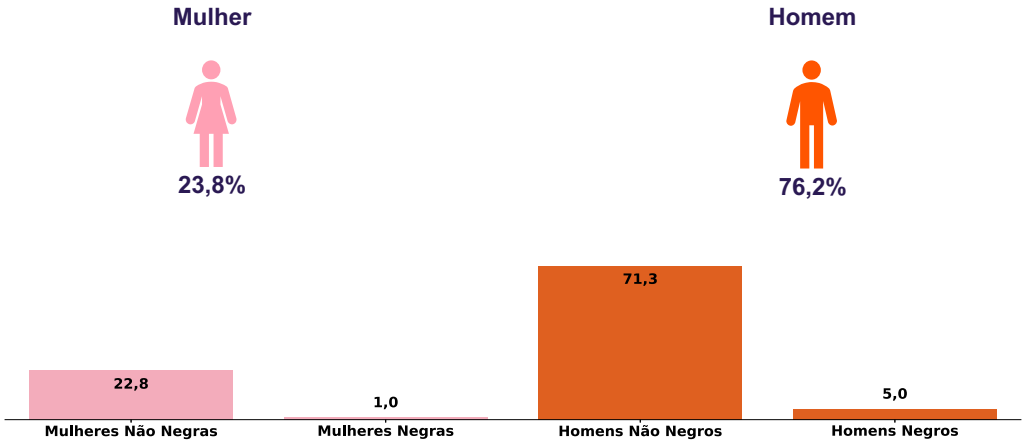

Por grande grupo de ocupação, a diferença (%) do salário das mulheres em comparação aos homens, aparece quando for maior ou menor que 100:

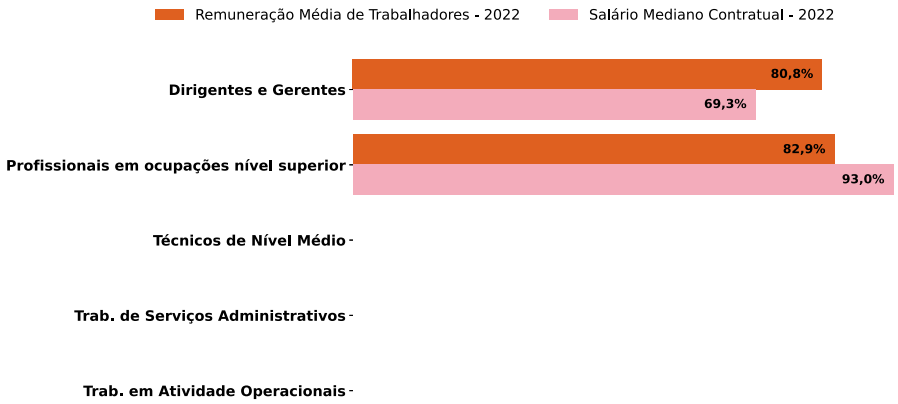

Para cada grupo de ocupação que não apresenta cálculo da diferença, para salário de contratação ou para remuneração média, pode ter ocorrido um dos seis motivos:(1) por ter menos de três mulheres; (2) por ter menos de três homens; (3) por não ter mulheres; (4) por não ter homens; (5) por não ter três homens nem três mulheres naquele grupo ocupacional; (6) por não ter nem homens nem mulheres naquele grupo ocupacional.

b) Critérios de remuneração e ações para garantir diversidade

Critérios remuneratórios	1º Sem 2024
Plano de Cargos e Salários ou Plano de Carreira	✓
Cumprir metas de produção	
Disponibilidade para horas extras, reuniões com clientes e viagens	
Disponibilidade de pessoa em ocupações específicas	
Tempo de experiência profissional	✓
Capacidade de trabalho em equipe	✓
Proatividade, desenvolvimento de ideias e sugestões	✓
Ações para aumentar a diversidade	**1º Sem 2024**
Ações de apoio a compartilhamento de obrigações familiares para ambos os sexos	✓ ✓ ✓ ✓
Políticas de contratação de mulheres (negras, com deficiência, em situação de violência, chefes de família, LGBTQIA+, Indígenas)	
Políticas de promoção de mulheres para cargos de direção e gerência	

Fonte: eSocial. Rais 2023 e Portal Emprega Brasil - Agosto de 2024